

THIS PROJECT IS FUNDED BY THE




EUROPEAN
UNION

VP/2017/0469



WORKBOOK AGRICOLTURA



LA VENDEMMIA - LE OLIVE - GLI AGRUMI - LA RACCOLTA DEI POMODORI

A cura di





Il progetto RIAC è stato finanziato dal EASI EU Programme for Employment and Social Innovation (EaSI) 2014-2020 della DG Employment, Social Affairs & Inclusion. VP/2017/0469

Il workbook è stato realizzato da un gruppo di lavoro di docenti di italiano L2 in ambito migratorio con Elena Ringoli e Nevin Pecorelli al coordinamento scientifico ed editing.

Partner di progetto



Esbjerg
Kommune



Erst der Mensch,
dann die Zahlen.



Institut für Arbeitswissenschaft
Wissenschaftliche Weiterbildung
an der Ruhr-Universität Bochum



The information contained in this publication does not necessarily reflect the official position of the European Commission.

Introduzione

Questo lavoro nasce dai corsi di italiano settoriale per stranieri, promossi nell'ambito del progetto europeo RIAC (Regional Integration Accelerators) finanziato dalla Commissione Europea (EaSI - progress AXIS 2014-2020).

Nello specifico sono state elaborate quattro Unità di Apprendimento sui seguenti settori: Agricoltura, Tessile, Turismo&Ristorazione e Diritti e Doveri dei lavoratori.

Le attività di lingua del progetto si sono realizzate in sinergia e simultaneamente con le associazioni di categoria, i datori di lavoro e i lavoratori, creando dei percorsi linguistici e settoriali ad hoc, che potenziassero sia la conoscenza linguistica che l'abilità pratica nel settore di riferimento.

L'elemento innovativo della partecipazione attiva di tutti gli attori coinvolti, così come quello della simultaneità degli interventi, è stato di fondamentale importanza per la creazione delle Unità di Apprendimento.

Scopo delle attività didattiche è stato quello di favorire la realizzazione di un processo tarato sull'esperienza in situazione (learning by doing) adoperando input autentici, come ad esempio le istruzioni per l'uso di una macchina da cucire usata in sartoria o immagini di macchinari agricoli. Questo ha permesso la ridefinizione delle esigenze aziendali, professionali e personali, garantendo così una maggiore sostenibilità dell'occupazione.

Per migliorare le condizioni socio-occupazionali del Paese e dare speranza al futuro, risulta fondamentale una maggiore cooperazione fra l'orientamento professionale, le aziende, gli atenei e le agenzie di formazione. Le Unità di Apprendimento che seguono sono il contributo di Cidis a questo ambizioso obiettivo.

CIDIS

LA VENDEMMIA





1

LA VENDEMMIA È LA RACCOLTA DELL'UVA PER FARE IL VINO

Settembre



è il mese della raccolta per la vendemmia



2

Guarda le immagini sulla vendemmia

Vai alla pagina: <https://www.youtube.com/watch?v=WuhrtI2-Xg0&t=27s>

3

Impariamo le parole:



UVA



VINO



VIGNETO



PINZA

4 Leggi il testo

L'uva si raccoglie nel vigneto.

La vendemmia inizia a settembre, ma già da maggio possiamo trovare dei grappoli di piccoli fiori. La fioritura dura 15 giorni.

L'uva non va raccolta nelle ore più calde della giornata e quando è bagnata.




Il lavoratore, per lavorare in sicurezza, deve indossare i guanti antitaglio, gli stivali in gomma e deve coprirsi con un cappello.

5 Rispondi alle domande con Vero o Falso

- | | | |
|---|---|---|
| a. La vendemmia inizia ad agosto | V | F |
| b. L' uva si raccoglie nel vigneto | V | F |
| c. L' uva si raccoglie nelle ore più calde della giornata | V | F |
| d. Per raccogliere l'uva devi indossare i guanti antitaglio | V | F |
| e. L' uva si raccoglie quando è bagnata | V | F |

6 Come mi vesto al lavoro?

COME MI PROTEGGO QUANDO LAVORO


GUANTI ANTITAGLIO

STIVALI IN GOMMA

CAPPELLO

7 Chi raccoglie l'uva?

L'uva viene raccolta dai lavoratori che hanno un contratto come operai di raccolta. Il datore di lavoro ha il dovere di pagare il lavoratore secondo la tariffa sindacale e cioè l'operaio deve ricevere € 42 al giorno e deve avere un giorno libero a settimana.

8 OSSERVA - Il futuro semplice

Operaio di raccolta: Oggi **firmerò** il contratto di lavoro e domani **inizierò** a lavorare.

Operaio specializzato: Che tipo di contratto **firmerai**?

Operaio di raccolta: **Avrò** un contratto per raccolta!

Operaio specializzato: Bene, il salario **sarà** di € 42 al giorno.

Operaio di raccolta: **Sarò** felicissimo appena firmato il contratto.

Il futuro semplice si usa quando dobbiamo dire una cosa che ancora deve succedere. Facciamo alcuni esempi

- Domani **andrò** a lavorare
- Finirò** di lavorare molto presto oggi
- Io e i miei colleghi **pranzeremo** insieme

Vediamo alcuni verbi al futuro semplice!

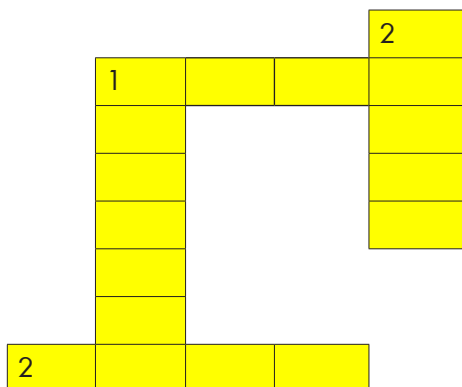
INDOSSARE	ASSUMERE	COPRIRE	INIZIARE
Io indosserò	Io assumerò	Io coprirò	Io inizierò
Tu indosserai	Tu assumerai	Tu coprirai	Tu inizierai
Lui/lei indosserà	Lui/lei assumerà	Lui/lei coprirà	Lui/lei inizierà
Noi indosseremo	Noi assumeremo	Noi copriremo	Noi inizieremo
Voi indosserete	Voi assumerete	Voi coprirete	Voi inizierete
Loro indosseranno	Loro assumeranno	Loro copriranno	Loro inizieranno
PROTEGGERE	USCIRE	ESSERE	AVERE
Io proteggerò	Io uscirò	Io sarò	Io avrò
Tu proteggerai	Tu uscirai	Tu sarai	Tu avrai
Lui/lei proteggerà	Lui/lei uscirà	Lui/lei sarà	Lui/lei avrà
Noi proteggeremo	Noi usciremo	Noi saremo	Noi avremo
Voi proteggerete	Voi uscirete	Voi sarete	Voi avrete
Loro proteggeranno	Loro usciranno	Loro saranno	Loro avranno

9 Completa il testo con i verbi che trovi fra parentesi al futuro semplice

- lo _____ (lavorare) per la vendemmia e _____ (essere) assunto per tre mesi
- Lui/lei è felice perché _____ (ricevere) un buon salario e perché ____ (avere) un giorno libero a settimana per riposare
- lo _____ (raccogliere) l'uva per produrre il vino
- La vendemmia di quest'anno _____ (permettere) di produrre tre vini: un bianco, un rosso e un rosè



10 GIOCHIAMO



- Orizzontale:** quello che si ottiene dalla vendemmia
- Verticale:** il terreno dove si raccoglie l'uva
- Orizzontale:** non è rosso, non è bianco
- Verticale:** il vino che si beve con la carne

11 GLOSSARIO

GIORNO LIBERO: giorno di riposo dal lavoro

GRAPPOLO: insieme di frutti raggruppati fra loro

OPERAIO DI RACCOLTA: lavoratore addetto a operazioni che richiedono conoscenze tecniche

OPERAIO SPECIALIZZATO: persona capace di eseguire lavori particolari

ROSÈ: varietà di vino prodotto con uva rossa, miscelata ad uva bianca

SALARIO: soldi ricevuti dopo aver finito un lavoro

STIPENDIO: soldi ricevuti per il proprio lavoro

VIGNETO: terreno dove si raccoglie l'uva

12 OSSERVA - I verbi che abbiamo incontrato

INDOSSARE	ASSUMERE	COPRIRE	PROTEGGERE
Io indosserò	Io assumerò	Io coprirò	Io proteggerò
Tu indosserai	Tu assumerai	Tu coprirai	Tu proteggerai
Lui/lei indosserà	Lui/lei assumerà	Lui/lei coprirà	Lui/lei proteggerà
Noi indosseremo	Noi assumeremo	Noi copriremo	Noi proteggeremo
Voi indosserete	Voi assumerete	Voi coprirete	Voi proteggerete
Loro indosseranno	Loro assumeranno	Loro copriranno	Loro proteggeranno
INIZIARE	ESSERE	AVERE	
Io inizierò	Io sarò	Io avrò	
Tu inizierai	Tu sarai	Tu avrai	
Lui/lei inizierà	Lui/lei sarà	Lui/lei avrà	
Noi inizieremo	Noi saremo	Noi avremo	
Voi inizierete	Voi sarete	Voi avrete	
Loro inizieranno	Loro saranno	Loro avranno	

SOLUZIONI

Esercizio 5.

- F
- V
- F
- V
- F

Esercizio 9.

- Lavorerò - sarò
- Sarà - riceverà - avrà
- Raccoglierò
- Permetterà

GIOCHIAMO

				R
	V	I	N	O
	I			S
	G			S
	N			O
	E			
	T			
R	O	S	È	

LE OLIVE





1

Novembre



è il mese della raccolta delle olive



2

Impariamo le parole:


			
OLIVE	TELO RETE RACCOLTA	PETTINE MANINA PER RACCOLTA	ABBACCHIATORE ELETTRICO PER RACCOLTA
			
CASSETTE	COMPRESSORE	SCALA	RASTRELLO



3 Come si raccolgono le olive?

Ecco le tecniche per raccogliere le olive:

- BACCHETTATURA: si "bacchettano" i rami degli alberi d'ulivo con dei bastoni per far cadere le olive che si raccolgono in grandi reti messe sul terreno, sotto gli alberi
- BRUCATURA: con questa tecnica si producono gli olii di migliore qualità. Le olive si raccolgono a mano, una ad una, scegliendo le migliori
- PETTINATURA: si pettinano i rami degli alberi con strumenti che fanno cadere le olive. Questa tecnica di raccolta si fa sia manualmente che con gli abbacchiatori elettrici
- RACCATTATURA: con questa tecnica, le olive vengono raccolte solo quando sono già mature e cadute dai rami. L'olio prodotto con queste olive avrà molti difetti
- SCROLLATURA: le olive già mature, vengono fatte cadere con l'aiuto di alcune macchine che muovono il tronco dell'albero



4 Rispondi mettendo una crocetta (x) sulla risposta giusta

1. Cosa si ottiene dalle olive?

- a. Vino
- b. Olio
- c. Caffè

2. Quando inizia la raccolta delle olive?

- a. Gennaio
- b. Settembre
- c. Novembre



3. Quante tecniche ci sono per raccogliere le olive?
 - a. 5
 - b. 2
 - c. 9

4. Quale tecnica di raccolta si usa per avere un olio di migliore qualità?
 - a. Scrollatura
 - b. Pettinatura
 - c. Brucatura

5. Con quale tecnica si usa l'abbacchiatore elettrico?
 - a. Pettinatura
 - b. Bacchettatura
 - c. Raccattatura

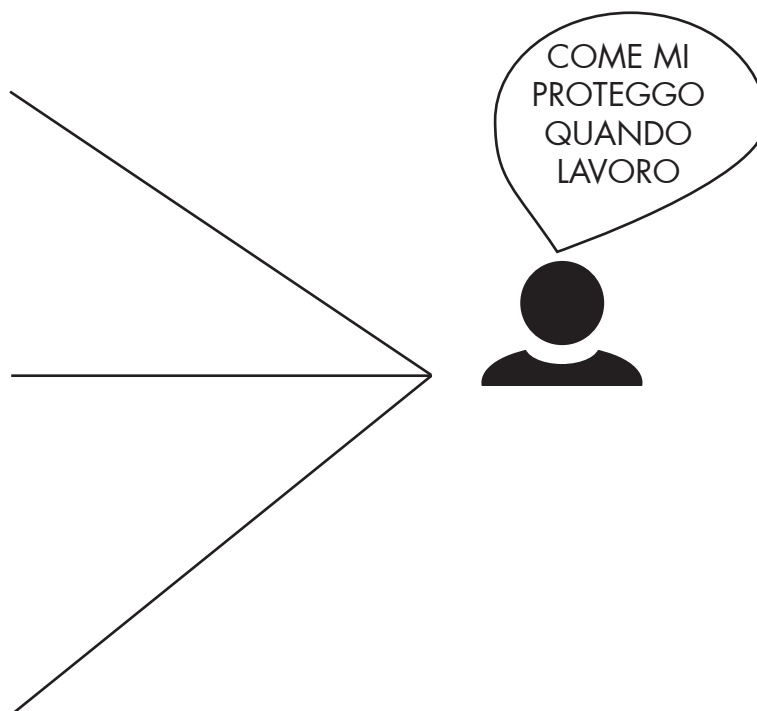
5

Come mi vesto al lavoro?


GUANTI ANTITAGLIO

STIVALI IN GOMMA

VESTITI CHE COPRONO TUTTO IL CORPO










6

Collega le immagini con le parole

1. LE OLIVE
2. IL TRONCO
3. IL RASTRELLO
4. IL PETTINE MANINA
5. L' OLIO

a.	
b.	
c.	
d.	
o.	

7


OSSERVA - Metti i verbi al futuro semplice:

USARE	PERMETTERE	VESTIRE
Io userò	Io _____	Io _____
Tu userai	Tu _____	Tu _____
Lui/lei userà	Lui/lei _____	Lui/lei _____
Noi useremo	Noi _____	Noi vestiremo
Voi userete	Voi _____	Voi _____
Loro useranno	Loro permetteranno	Loro _____
OTTENERE	UTILIZZARE	VENIRE
Io _____	Io _____	Io _____
Tu _____	Tu _____	Tu _____
Lui/lei _____	Lui/lei _____	Lui/lei _____
Noi _____	Noi _____	Noi _____
Voi _____	Voi _____	Voi _____
Loro _____	Loro _____	Loro _____

8

GIOCHIAMO

Traccia il percorso che porta dalle olive all'olio



9

GLOSSARIO

ABBACCHIATORE ELETTRICO: strumento agricolo per raccogliere le olive

RASTRELLO: strumento per raccogliere le olive

RETE: materiale che viene messo sotto l'albero

TECNICHE: modo per fare una cosa

TRONCO: parte dell'albero



10

OSSERVA - I verbi che abbiamo incontrato

USARE

Io uso
Tu usi
Lui/lei usa
Noi usiamo
Voi usate
Loro usano

PERMETTERE

Io permetto
Tu permetti
Lui/lei permette
Noi permettiamo
Voi permettete
Loro permettono

VESTIRE

Io vesto
Tu vesti
Lui/lei veste
Noi vestiamo
Voi vestite
Loro vestono

UTILIZZARE

Io utilizzo
Tu utilizzi
Lui/lei utilizza
Noi utilizziamo
Voi utilizzate
Loro utilizzano

OTTENERE

Io ottengo
Tu ottieni
Lui/lei ottiene
Noi otteniamo
Voi ottenete
Loro ottengono

VENIRE

Io vengo
Tu vieni
Lui/lei viene
Noi veniamo
Voi venite
Loro vengono

11

SOLUZIONI

Esercizio 4.

1b, 2c, 3a, 4c, 5a

Esercizio 7.

USARE

Io userò
Tu userai
Lui/lei userà
Noi useremo
Voi userete
Loro useranno

Esercizio 6.

1b, 2e, 3c, 4a, 5d

PERMETTERE

Io permetterò
Tu permetterai
Lui/lei permetterà
Noi permetteremo
Voi permetterete
Loro permetteranno

VESTIRE

Io vestirò
Tu vestirai
Lui/lei vestirà
Noi vestiremo
Voi vestirete
Loro vestiranno

UTILIZZARE

Io utilizzerò
Tu utilizzerai
Lui/lei utilizzerà
Noi utilizzeremo
Voi utilizzerete
Loro utilizzeranno

OTTENERE


Io otterrò
Tu otterrai
Lui/lei otterrà
Noi otterremo
Voi otterrete
Loro otterranno

VENIRE

Io verrò
Tu verrai
Lui/lei verrà
Noi verremo
Voi verrete
Loro/loro verranno



GIOCHIAMO



GLI AGRUMI





Gli agrumi sono un importante gruppo di piante dai frutti commestibili, di cui fanno parte l'arancio, il mandarino, il limone, il cedro, il pompelmo. Originari dell'Asia orientale ma ormai diffusi in tutti i continenti, sono indispensabili per una sana alimentazione.

1

A novembre



inizia la raccolta degli agrumi



2

Leggi questo dialogo



Ciao, ho iniziato a lavorare perché a novembre è partita la raccolta degli agrumi e finirò a febbraio.

Cosa raccogli? Limoni o arance?



Io lavoro in Calabria e quindi raccolgo soprattutto arance.

Io l'anno scorso ho fatto la raccolta degli agrumi in Sicilia e raccoglievo soprattutto limoni.



3

Impariamo i nomi (singolare e plurale dei frutti e delle loro piante)



FRUTTO	PIANTA
IL LIMONE I LIMONI	IL LIMONE I LIMONI



FRUTTO	PIANTA
IL POMPELMO I POMPELMI	IL POMPELMO I POMPELMI



FRUTTO	PIANTA
IL MANDARINO I MANDARINI	IL MANDARINO I MANDARINI



FRUTTO	PIANTA
LA CLEMENTINA LE CLEMENTINE	IL CLEMENTINO I CLEMENTINI



FRUTTO	PIANTA
L'ARANCIA LE ARANCE	L'ARANCIO GLI ARANCI

4

Leggi il testo

Gli agrumi si dividono in cinque grandi gruppi: limone, pompelmo, mandarino, clementino e arancio. Il clima del sud Italia è molto adatto per i limoni.

Il limone

La pianta del limone può raggiungere fino ai 7 metri di altezza. La polpa del frutto è aspra. I limoni si coltivano soprattutto al sud Italia, in particolare la Sicilia è il maggiore esportatore per l'Italia. I limoni dovrebbero essere piantati in primavera e a luglio bisogna effettuare la potatura degli alberi. Non hanno bisogno di essere annaffiati in inverno e in autunno.

Ci sono molte varietà di limoni che hanno diversi momenti di fioritura:

- fioritura di marzo-aprile: dà origine ai cosiddetti primo-fiore e limone d'inverno, la maturazione avviene nel periodo compreso tra ottobre e marzo;

- fioritura di giugno-luglio: dà origine ai bianchetti, la maturazione avviene nel periodo compreso tra aprile e maggio;
- fioritura di luglio: dà origine ai verdelli, la maturazione avviene nel periodo estivo;
- fioritura d'autunno: dà origine ai bastardi, la maturazione avviene nell'autunno;
- fioritura di febbraio-marzo: dà origine ai marzani, la maturazione avviene nel periodo compreso tra gennaio e marzo.

Il pompelmo

È un albero sempre verde che proviene dall'America centrale, è alto solitamente dai 5 ai 6 metri ma può arrivare anche a 15 metri, il suo frutto raggiunge facilmente i due kg. Una varietà molto diffusa è il pompelmo rosa.

Il mandarino

È l'unico frutto dolce della famiglia degli agrumi. I suoi spicchi sono piccoli e succosi, con polpa di colore arancio chiaro. La buccia dei mandarini è sottile e facile da togliere, è di colore arancione chiaro e molto profumata.

Il clementino

È un agrume che nasce dall'innesto di arancio e mandarino. La sua pianta può arrivare fino a 5 metri e i suoi frutti non hanno i semi. La pianta di clementine necessita di un clima mite e il vento forte può provocarle dei danni.

L'arancio

In Italia le arance si coltivano soprattutto in Sicilia, Calabria e Campania. Esistono molti tipi di arancia e quindi anche il periodo della raccolta è molto lungo, da Novembre a Maggio. Le arance sono di diverse varietà: Navelina, Navalate, Newhal, Thompson, Belladonna, Valencia, Ovale, Tarocco, Moro, Sanguinello e Sanguino.



5

Risponde alle domande

- a. Quali sono gli agrumi?
Gli agrumi sono _____
- b. Quanti metri può raggiungere la pianta del limone?
Il limone può arrivare a _____
- c. Quando si raccolgono le arance?
Le arance si raccolgono da _____ a _____
- d. Quale regione italiana esporta soprattutto i limoni?
La regione che esporta soprattutto limoni è _____
- e. Quale varietà di limoni fiorisce in autunno?
La varietà che fiorisce in autunno si chiama _____
- f. Quante varietà di arancia conosci?
Le varietà di arancia che conosco sono _____

6

E se l'ho fatto ieri? O poco fa? Come lo dico in italiano?

OSSERVA - Il passato prossimo

POTARE

Io ho potato

Tu hai potato

Lui/lei ha potato

Noi abbiamo potato

Voi avete potato

Loro hanno potato

CONOSCERE

Io ho conosciuto

Tu _____

Lui/lei _____

Noi _____

Voi _____

Loro _____

SEGUIRE

Io ho seguito

Tu _____

Lui/lei _____

Noi _____

Voi _____

Loro _____

MATURARE

Io sono maturato

Tu _____

Lui/lei _____

Noi _____

Voi _____

Loro _____

RAGGIUNGERE

Io ho raggiunto

Tu _____

Lui/lei _____

Noi _____

Voi _____

Loro _____

SERVIRE

Io ho servito

Tu _____

Lui/lei _____

Noi _____

Voi _____

Loro _____

7 Metti i verbi al passato prossimo

Ieri (conoscere) ho conosciuto un nuovo collega di lavoro

- Noi (raggiungere) _____ le ore settimanali
- Loro (potare) _____ tutti gli alberi
- I frutti (maturare) _____

8 GIOCHIAMO

Ritaglia e metti le immagini del frutto sul loro nome

CLEMENTINE	ARANCE	POMPELMI
MANDARINI	LIMONI	



9 GLOSSARIO

ANNAFFIARE: mettere l'acqua

CALABRIA E SICILIA: regioni italiane

CLIMA: temperatura (caldo-freddo)

GRAPPOLO: insieme di frutti raggruppati fra loro

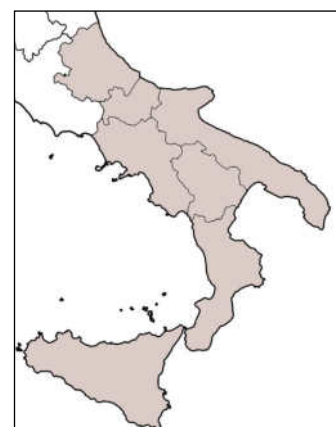
INNESTO: tecnica di riproduzione delle piante

METRI: unità di misura

POTATURA: taglio dei rami

SUD ITALIA: regioni comprese tra Abruzzo e Sicilia

VARIETÀ: avere più scelta



OSSERVA - I verbi che abbiamo incontrato

POTARE

Io poto
Tu poti
Lui/lei pota
Noi potiamo
Voi potate
Loro potano

CONOSCERE

Io conosco
Tu conosci
Lui/lei conosce
Noi conosciamo
Voi conoscete
Loro conoscono

SEGUIRE

Io seguo
Tu segui
Lui/lei segue
Noi seguiamo
Voi seguite
Loro seguono

MATURARE

Io maturo
Tu maturi
Lui/lei matura
Noi maturiamo
Voi maturate
Loro maturano

RAGGIUNGERE

Io raggiungo
Tu raggiungi
Lui/lei raggiunge
Noi raggiungiamo
Voi raggiungete
Loro raggiungono

SERVIRE

Io servo
Tu servi
Lui/lei serve
Noi serviamo
Voi servite
Loro servono

SOLUZIONI

Esercizio 5.

- Limoni, pompelmi, mandarini, clementine, arance
- 7 metri
- Da novembre a maggio
- Sicilia
- Primofiore
- Navelina, Navalate, Newhal, Thompson, Belladonna, Valencia, Ovale, Tarocco, Moro, Sanguinello e Sanguino.

Esercizio 6.

POTARE

Io ho potato
Tu hai potato
Lui/lei ha potato
Noi abbiamo potato
Voi avete potato
Loro hanno potato

CONOSCERE

Io ho conosciuto
Tu hai conosciuto
Lui/lei ha conosciuto
Noi abbiamo conosciuto
Voi avete conosciuto
Loro hanno conosciuto

SEGUIRE

Io ho seguito
Tu hai seguito
Lui/lei ha seguito
Noi abbiamo seguito
Voi avete seguito
Loro hanno seguito

MATURARE

Io sono maturato
 Tu sei maturato
 Lui/lei è maturato/a
 Noi siamo maturati
 Voi siete maturati
 Loro sono maturati

RAGGIUNGERE

Io ho raggiunto
 Tu hai raggiunto
 Lui/lei ha raggiunto
 Noi abbiamo raggiunto
 Voi avete raggiunto
 Loro hanno raggiunto

SERVIRE

Io ho servito
 Tu hai servito
 Lui/lei ha servito
 Noi abbiamo servito
 Voi avete servito
 Loro hanno servito

Esercizio 7.

- Abbiamo raggiunto
- Hanno potato
- Sono maturati


GIOCHIAMO

Ritaglia e metti le immagini del frutto sul loro nome

		
CLEMENTINE	ARANCIA	POMPELMO
		
MANDARINI	LIMONI	

LA RACCOLTA DEI POMODORI





La semina per i pomodori si fa a maggio, mentre la raccolta si fa in estate da luglio a settembre. Dopo i pomodori attraversano la fase di lavorazione. Si usano per fare la salsa, in Italia molto usata per condire la pasta!

1

Il mese della raccolta dei pomodori



è luglio

2

Ascolta una famosa canzone dedicata proprio al pomodoro:
"Pappa col pomodoro" di Rita Pavone

<https://www.youtube.com/watch?v=TZ5Zwrcvaw>

La raccolta dei pomodori

3 I pomodori

I pomodori hanno bisogno di acqua e sole. La semina si fa a maggio e quando la pianta arriva all'altezza di 40/50 centimetri bisogna legarla ad una canna di bambù oppure di plastica perché il peso del pomodoro rischia di spezzare la pianta. È importante posizionare le piante alla distanza di minimo 5 centimetri tra di loro.

Esistono diverse varietà di pomodoro. Le più conosciute sono:

		
TONDO	PERETTO	OVALE
		
COSTOLUTO O CUORE DI BUE	A GRAPPOLO O CILIEGINO/ PACHINO	SAN MARZANO

4 Scegli la risposta giusta

1. I pomodori si raccolgono:

- a. D'estate
- b. D'inverno
- c. In primavera

2. La semina dei pomodori si fa:

- a. Gennaio
- b. Maggio
- c. Settembre

3. Con i pomodori si fa:

- a. Salsa
- b. Vino
- c. Olio

4. Il costoluto si chiama anche:

- a. San Marzano
- b. Cuore di bue
- c. Pachino

5. Quante varietà conosci?

- a. 7
- b. 6
- c. 2

6. A quale altezza la pianta di pomodoro ha bisogno di essere legata ad una canna di bambù:

- a. 1 metro
- b. 50 centimetri
- c. 3 metri

5

Cosa succede ai pomodori nella fase di lavorazione

PRIMA FASE

I pomodori arrivano nell'azienda, vengono pesati e lavati.

SECONDA FASE

Dopo il lavaggio, alcuni si trasformeranno in succo, polpa o passata in scatola o in vetro. Altri si trasformeranno in pomodori pelati interi o non interi ed anche in salsa ketchup.

TERZA FASE

Si mettono in contenitori, si confezionano e si etichettano.



SALSA DI POMODORO



POLPA DI POMODORO



SUCCO DI POMODORO

La raccolta dei pomodori

6

Scrivi il plurale come nell' esempio:

Il pomodoro	I pomodori
La polpa	Le polpe
Il succo	
La salsa	
Il centimetro	
L'intero	
Il lavaggio	
Il rosso	
La scatola	
La pianta	
La terra	
L'azienda	
Il metro	
Il lavoratore	
La raccolta	
L'ora	
La fase	
Il grappolo	


7

I colori della maturazione

Il colore del pomodoro ci indica il livello di maturazione. È importante sapere che il pomodoro continua a maturare anche dopo essere stato raccolto.





Inizio maturazione

fine maturazione



8

GIOCHIAMO

		P	O	M	O	D	O	R	O
↓									
									
									
									

9

GLOSSARIO

BAMBÚ: pianta di origini orientali con molte varietà e può arrivare fino a 40 metri di altezza

CONDIRE: dare più sapore

GRAPPOLO: insieme di frutti raggruppati fra loro

PAPPA: cibo

POLPA: parte più corposa, solida

TRASFORMARE: cambiare

VARIETÀ: diverso

La raccolta dei pomodori



10

OSSERVA - I verbi che abbiamo incontrato

PARLARE	ESISTERE	VENIRE
lo parlo	lo esisto	lo vengo
Tu parli	Tu esisti	Tu vieni
Lui-lei parla	Lui-lei esiste	Lui-lei viene
Noi parliamo	Noi esistiamo	Noi veniamo
Voi parlate	Voi esistete	Voi venite
Loro parlano	Loro esistono	Loro vengono
PIANTARE	SCEGLIERE	CONDIRE
lo pianto	lo scelgo	lo condisco
Tu pianti	Tu scegli	tu condisci
Lui-lei pianta	Lui-lei sceglie	lui-lei condisce
Noi piantiamo	Noi scegliamo	noi condiamo
Voi piantate	Voi scegliete	voi condite
Loro piantano	Loro scelgono	loro condiscono

11

SOLUZIONI

Esercizio 4.

1a, 2b, 3a, 4b, 5b, 6b.

Esercizio 6:

i succhi, le salse, i centimetri, gli interi, i lavaggi, i rossi, le scatole, le piante, le terre, le aziende, i metri, i lavoratori, le raccolte, le ore, le fasi, i grappoli.

GIOCHIAMO

			P	O	M	O	D	O	R	O
			E							
C	U	O	R	E	D	I	B	U	E	
I			E							
L			T							
I			T	O	N	D	O			
E			A				V			
G							A			
I							L			
N							E			
O										



Copyright immagini

Le immagini sono di CIDIS ONLUS. Diversamente sono immagini creative commons o di libero utilizzo di cui si fornisce la fonte.

1- La vendemmia

Pag- 1

Vigneto (Copertina)

<https://pixabay.com/it/photos/vino-vendemmia-uva-vintage-autunno-2799719/>

Uva

<https://pixabay.com/it/photos/autunno-vendemmia-giardino-dacia-3777501/>

Vino rosso

<https://pixabay.com/it/photos/vino-alcool-bicchiere-di-vino-rosso-3873323/>

Pinza

<https://commons.wikimedia.org/w/index.php?curid=94994>

Pag- 2

Cappello contadino

<https://pixabay.com/es/photos/sombrero-de-paja-campesino-2120656/>

Vino bianco

<https://www.pexels.com/it-it/foto/bevanda-bicchiere-bicchiere-di-vino-drink-51341/>

Vino rosé

<https://pixabay.com/it/photos/vino-vino-rosato-vetro-4217859/>

2- Le olive

Olive pag-1 (copertina)

<https://www.pxfuel.com/en/free-photo-qdikz>

Raccolta delle olive (pag 1)

https://upload.wikimedia.org/wikipedia/commons/5/5c/Raccolta_olive_1.jpg

Abacchiatore pag 1

https://upload.wikimedia.org/wikipedia/commons/thumb/2/27/Raccolta_olive_con_abbacchiatore_elettrico_a_batteria.jpg/1024px-Raccolta_olive_con_abbacchiatore_elettrico_a_batteria.jpg

Oliveti (pag 2)

<https://www.pxfuel.com/en/free-photo-jntvj>

Tronco olivo (pag 3)

<https://www.pxfuel.com/en/free-photo-jnndw>

Olio (pag 3 - 7)

<https://www.pexels.com/photo/glass-bowl-cork-bottle-53502/>

Tronco

https://it.m.wikipedia.org/wiki/File:Sa_Reina_-_La_Regina,_l%27olivo_pi%C3%B9_antico_di_Villamassargia.jpg



3- Agli agrumi

Arance (copertina)

<https://www.pxfuel.com/en/free-photo-ebwni>

Arance (pag 1 - 2 - 3)

<https://www.pxfuel.com/en/free-photo-explr>

Clementine (pag 2 - 5)

<https://www.pxfuel.com/en/free-photo-emxss>

Mandarini (pag 2 - 5)

<https://www.pxfuel.com/en/free-photo-xpfnb>

limoni (pag 2- 5)

<https://www.pxfuel.com/en/free-photo-xpaba>

Arancio (pag 3)

<https://www.pxfuel.com/en/free-photo-jreux>

Pompelmo (pag 2 - 3)

<https://www.pxfuel.com/en/free-photo-jrxdz>

4- La raccolta dei Pomodori

Pomodori

pxfuel.com (10)

<https://www.pxfuel.com/en/free-photo-xphhp>

Salsa di pomodoro (pag 3)

<https://www.pxfuel.com/en/free-photo-emgwb/download>

Pomodoro Tondo (ag 2 - 5)

<https://www.pxfuel.com/en/free-photo-xptqx>

Pomodoro ovale (pag -2)

<https://www.pxfuel.com/en/free-photo-xpoqt>

Pomodoro costoluto (pag 2 - 5)

<https://www.pxfuel.com/en/free-photo-xpxhy>

Succo di pomodoro (pag 3)

<https://www.pxfuel.com/en/free-photo-jygeq>

Pomodori_San_Marzano (pag 2)

https://commons.wikimedia.org/wiki/File:Pomodori_san_Marzano.jpg

Pomodoro a grappolo o ciliegino/ pachino (pag - 2)

https://commons.wikimedia.org/wiki/File:Pomodoro_ciliegino.jpg





RIAC-PROJECT.EU



@RIACEUROPE



RIACEUROPE



RIAC64139451